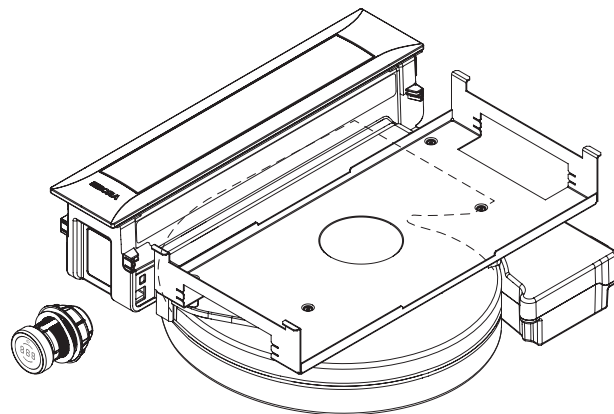
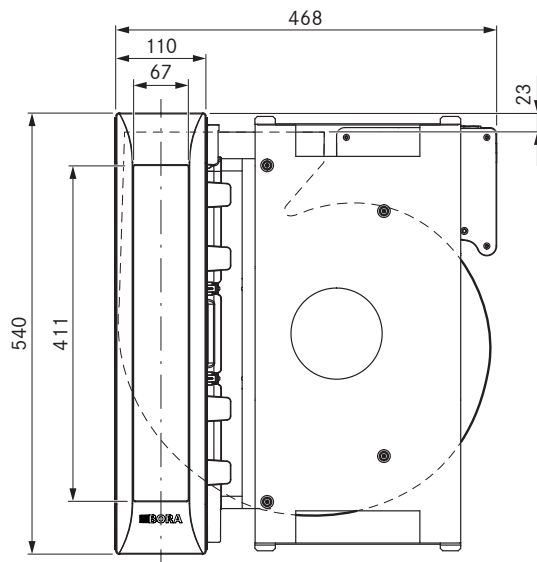
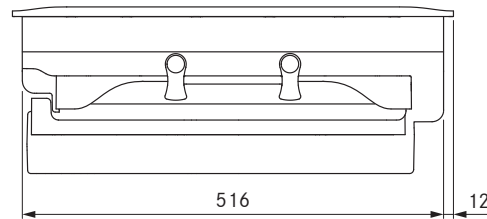
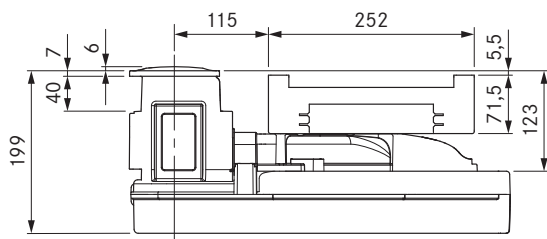


Pro sistema di aspirazione per piano cottura con ventilatore integrato

Pro Sistema di aspirazione per piano cottura con ventilatore integrato All Black



dati tecnici

Tensione di collegamento	220 - 240 V
Frequenza	50/60 Hz
Potenza assorbita massima	550 W
Lunghezza cavo di collegamento alla rete	2 m
Dimensioni (larghezza x profondità x altezza)	468 x 540 x 199 mm
Peso (incl. accessori / confezione)	12,5 kg
Materiale superficie	Acciaio inox 1.4016
Livelli di potenza aspiratore per piano cottura	1 - 9, P
collegamento canale	Ecotube BORA

Descrizione prodotto

- Manopola di comando intuitiva
- Valvola di chiusura automatica
- Design premium
- Facilità di pulizia
- Vasca di raccolta dei grassi integrata
- Filtro per i grassi in autentico acciaio inox
- Sistema modulare
- Comando aspiratore automatico
- Massimo spazio contenitivo
- Ventilatore integrato

Materiale in dotazione

- Sistema di aspirazione per piano cottura con ventilatore integrato PKAS3 / PKAS3AB
- manopola di comando
- filtro antigrasso in acciaio inox
- Vasca filtrante
- Vasca di manutenzione
- valvola di chiusura
- cavi di collegamento manopola di comando
- istruzioni per l'uso e il montaggio
- Set di piastre di compensazione dell'altezza
- Morsetti di montaggio
- Cavo di collegamento alla rete con spina tipo E + F

Accessori

- Filtro per i grassi in acciaio inox PKA1FF
- Valvola di chiusura PKA1VK / PKA1VKAB
- Vasca filtrante PKA1FW
- Linea di collegamento alla rete tipo I UNLI (AUS)
- Linea di collegamento alla rete tipo J UNLJ (CH)
- Linea di collegamento alla rete tipo G UNLG (GB-IE)
- Linea di collegamento alla rete tipo B UNLB (PH)
- Linea di collegamento alla rete tipo H UNLH (IL)

Prodotto- e avvertenze per la progettazione

- Opzione filtrante o aspirante
- Combinabile con tutti i piani cottura BORA Professional 3.0 e moduli ventilatori BORA Universal
- È possibile l'impiego di un modulo ventilatore supplementare per percorsi dell'aria di scarico molto lunghi e complessi
- L'altezza del piano di lavoro può essere adattata individualmente
- Profondità piano di lavoro ≥ 700 mm
- Tipo di montaggio: a filo piano o soprapiano
- I cassetti o i piani intermedi del mobile da incasso devono essere estraibili per consentire i lavori di manutenzione e pulizia
- Il sistema di canali BORA Ecotube è adattato in modo ottimale agli aspiratori per piano cottura BORA e garantisce una funzione al 100% e un'ottima prestazione
- Il sistema di aspirazione per piano cottura Professional è combinabile con tutte le prese BORA
- Collegamento canale sul lato posteriore dell'apparecchio