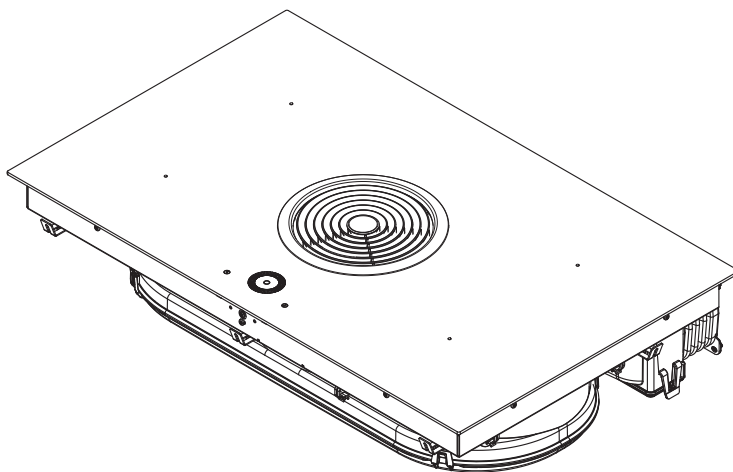
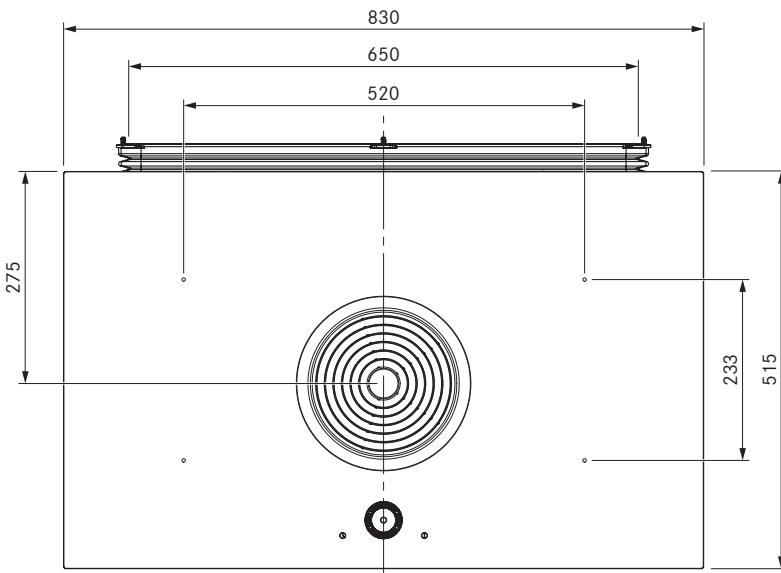
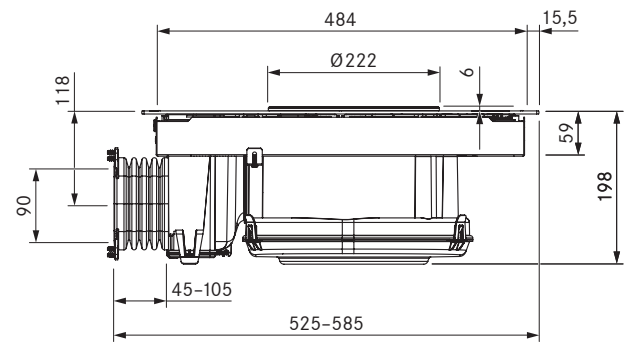
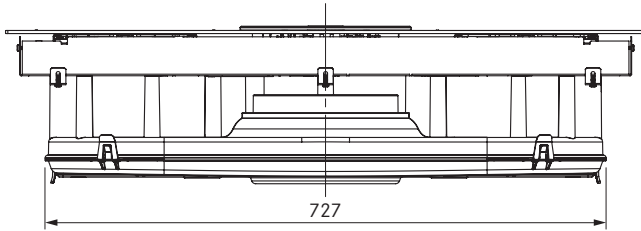


BFIU

Piano cottura a induzione in vitroceramica „FULL“ con aspiratore per piano cottura BORA - Filtrante



Piano cottura a induzione in vitroceramica „FULL“ con aspiratore per piano cottura BORA - Filtrante

Dati tecnici	
Tensione di collegamento	380 - 415 V 2N / 3N
Tensione di collegamento	220 - 240 V
Frequenza	50 Hz
Max. potenza assorbita	7,6 kW (4,4 kW)
Fusibile / collegamento alla rete	3 x 16 A
Fusibile / collegamento alla rete	2 x 16 A
Fusibile / collegamento alla rete	1 x 32 A
Peso (incl. accessori/imballaggio)	ca. 25 kg
Materiale superficie	SCHOTT CERAN®
Dimensioni (LxPxH)	830 x 515 x 198 mm
Piano cottura	
Livelli di potenza	1 - 9, P
Dimensione Zona di cottura anteriore	205 x 230 mm
Potenza Zona di cottura anteriore	2100 W
Livello Power Zona di cottura anteriore	3700 W
Dimensione Zona di cottura posteriore	205 x 230 mm
Potenza Zona di cottura posteriore	2100 W
Livello Power Zona di cottura posteriore	3700 W
Sistema di aspirazione	
Volume d'aria max.	658,8 m³/h
Pressione statica max.	375 Pa
Livelli di potenza	1 - 9, P
Raccordo filtrante	650 x 90 mm
Mezzo filtrante	Carbone attivo con scambiatore di ioni
Materiale	Pannello filtrante con filtro a maglia fine
Superficie filtrante	2 x 0,4 m²
Durata utile	max. 150 h / 1 anno

Piano cottura
■ Avvio cottura automatico
■ Funzione Bridge
■ Livello Power per ogni zona di cottura
■ Funzione timer
■ Indicatore calore residuo
■ Riconoscimento pentola
■ Funzione pausa
■ Funzione mantenimento calore
■ Protezione bambini
■ Spegnimento di sicurezza automatico
■ Possibilità di gestione Power su ogni lato solo davanti o dietro

Sistema di aspirazione
■ Ventilatore a risparmio energetico (motore CE)
■ Regolazione potenza continua
■ Sistema di aspirazione automatica per piano di cottura
■ Funzione di spegnimento automatico ritardato
■ Spegnimento di sicurezza automatico
■ Spia di manutenzione filtro
■ Interfaccia per dispositivi esterni tramite Home In o Home Out
■ Livello Power

Materiale in dotazione
■ Piano cottura a induzione a tutta superficie in vitroceramica con aspiratore per piano cottura BFIU
■ Filtro per i grassi in acciaio inox
■ Set filtri al carbone attivo con scambiatore di ioni
■ Canale Flex con viti di fissaggio
■ Linguettes di montaggio
■ Nastro di tenuta
■ Raschietto per vitroceramica
■ Clip fermacavi
■ Set di piastre di compensazione dell'altezza
■ Istruzioni per l'uso e il montaggio
■ Maschera di foratura

Avvertenze per la progettazione
■ Sistema di aspirazione per piano cottura Basic combinabile con le prese USTF, USTE, USTJ, USTG e USTL

Accessori
■ Filtro per i grassi in acciaio inox BFF
■ Ugello di flusso BFIED
■ Set di trasformazione aspirante BUSAE
■ Nastro di tenuta UDB25
■ Set filtri al carbone attivo con scambiatore di ioni BAKFS (2 pz.)
■ Bistecchiera UGPI1
■ Cornice piano cottura BKR830

- Si fa notare che con i piani di cottura a induzione devono essere utilizzate stoviglie compatibili con l'induzione
- Cavo di collegamento da prevedere in loco
- Presa di collegamento alla rete anteriore

Dimensioni canalizzazione:

BFIU con canale Flex

