

BFIA

Table de cuisson induction à zones continues avec dispositif aspirant BORA – Évacuation d'air

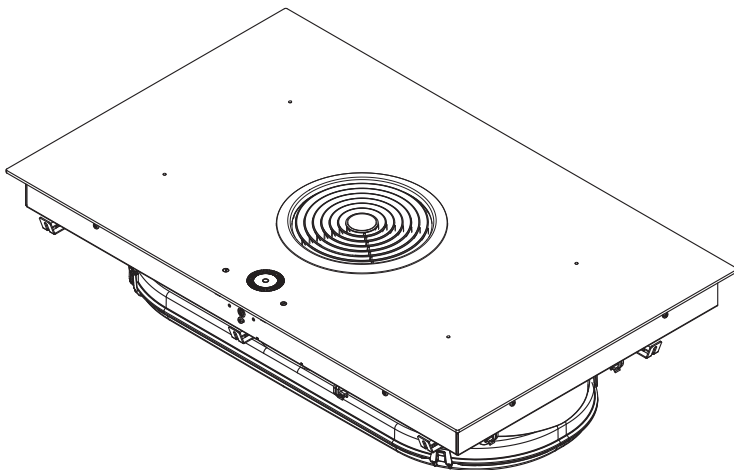
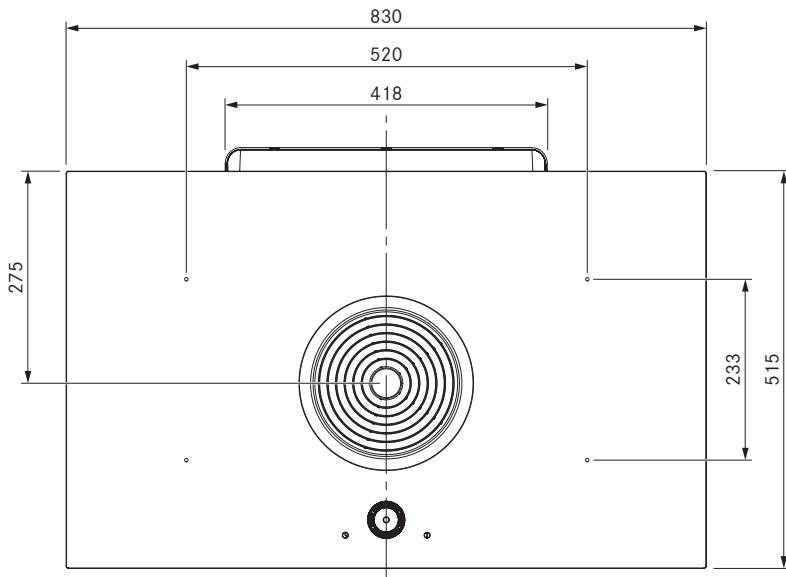
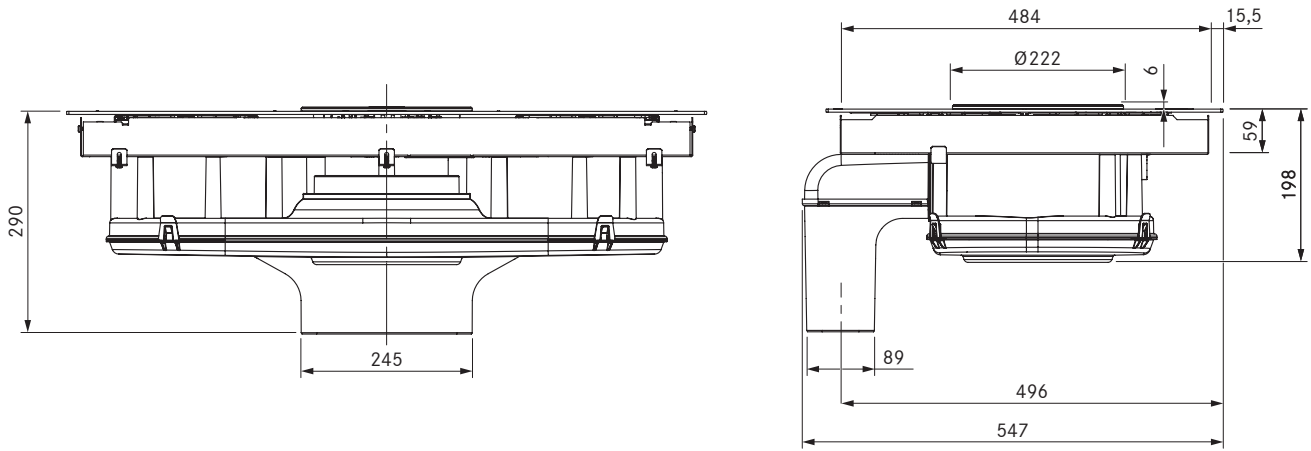


Table de cuisson induction à zones continues avec dispositif aspirant BORA – Évacuation d'air

Données techniques	
Tension d'alimentation	380 – 415 V 2N / 3N
Tension d'alimentation	220 – 240 V
Fréquence	50 Hz
Puissance absorbée maximale	7,6 kW (4,4 kW)
Protection par fusible / Raccordement au secteur	3 x 16 A
Protection par fusible / Raccordement au secteur	2 x 16 A
Protection par fusible / Raccordement au secteur	1 x 32 A
Dimensions (LxPxH)	830 x 515 x 198 mm
Poids (accessoire/emballage compris)	env. 25 kg
Matériau de surface	SCHOTT CERAN®
Table de cuisson	
Dimension zone de cuisson avant	205 x 230 mm
Puissance zone de cuisson avant	2100 W
Niveau Power zone de cuisson avant	3700 W
Dimension zone de cuisson arrière	205 x 230 mm
Puissance zone de cuisson arrière	2100 W
Niveau Power zone de cuisson arrière	3700 W
Niveaux de puissance	1 – 9, P
Système d'aspiration	
Débit d'air maximal	697,3 m ³ /h
Pression statique maximale	372 Pa
Raccordement côté évacuation	BORA Ecotube
Niveaux de puissance	1 – 9, P

Table de cuisson
■ Dispositif de cuisson automatique.
■ Fonction de pont
■ Niveau Power pour chaque zone de cuisson
■ Fonction de minuterie
■ Indicateur de chaleur résiduelle
■ Détection de récipient
■ Fonction de pause
■ Fonction de maintien au chaud
■ Sécurité enfant
■ Arrêt de sécurité
■ Gestion de la puissance possible uniquement à l'avant ou à l'arrière pour chaque côté

Contenu de la livraison
■ Table de cuisson induction à zones continues avec dispositif aspirant BFIA
■ Filtre à graisse en acier inoxydable
■ Rallonge de canal d'évacuation horizontale BLAVH
■ Pattes de montage
■ Ruban d'étanchéité
■ Racloir vitrocéramique
■ Pince-câbles
■ Jeu de plaques de compensation des hauteurs
■ Notice d'utilisation et de montage

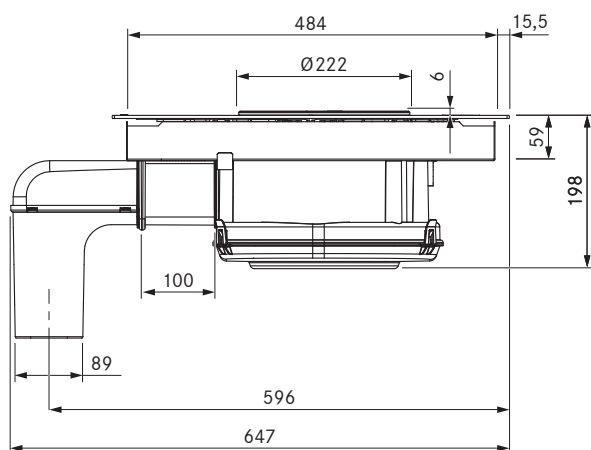
Système d'aspiration
■ Ventilateur à économie d'énergie (moteur EC)
■ Réglage de la puissance en continu
■ Système d'aspiration sur table de cuisson
■ Système de temporisation automatique
■ Arrêt de sécurité
■ Interface pour équipements externes via Home In et Home Out
■ Niveau Power

Indications pour l'agencement
■ Système d'aspiration Basic combinable avec les prises USTF, USTE, USTJ, USTG et USTL

Accessoires
■ Filtre à graisse en acier inoxydable BFF
■ Buse d'aspiration BFIED
■ Set de recyclage d'air BUSU
■ Ruban d'étanchéité UDB25
■ Plaque à griller UGPI1
■ Cadre de table de cuisson BKR830
■ Rallonge de canal d'évacuation BLAVH 1

- Pour les tables de cuisson à induction, veiller à utiliser des récipients spéciaux pour l'induction
- Câble de raccordement fourni par le client
- Raccordement au secteur avant
- Longueur de la voie d'évacuation d'air : 6 m (10 m max. avec le ventilateur tubulaire complémentaire)

Variante de montage : Rallonge de canal d'évacuation horizontale BLAVH 1



Dimensions des raccordements de canaux : BFIA avec raccordement de canaux BORA Ecotube

